

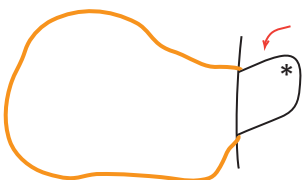


1. Print of plak op dik papier voor stevigheid
2. Knip met een schaar langs de buitenrand
3. Knip de witte rondjes in Johnny's ogen uit
4. Kleur Johnny in
5. Vouw en plak het lipje boven de oren naar binnen om het elastiek vast te maken *



Vouw aan beide kanten van het masker het lipje naar binnen. Doe er een elastiekje achter (voor om je eigen oor). Plak vast met lijm of plakband.



BELANGRIJK!

Help kinderen **ALTIJD** als ze een schaar en lijm of plakband gebruiken. De rand van papier kan scherp zijn, doe daar voorzichtig mee.